

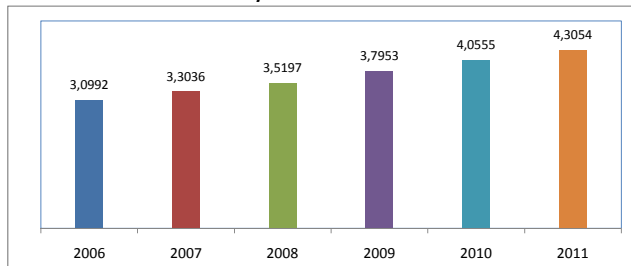
SISTEMA DE TRANSPORTE COLETIVO RODOVIÁRIO INTERMUNICIPAL DE PASSAGEIROS DO ESPÍRITO SANTO (SITRIP)

**ANUÁRIO ESTATÍSTICO - 2012 (ANO BASE 2011)**

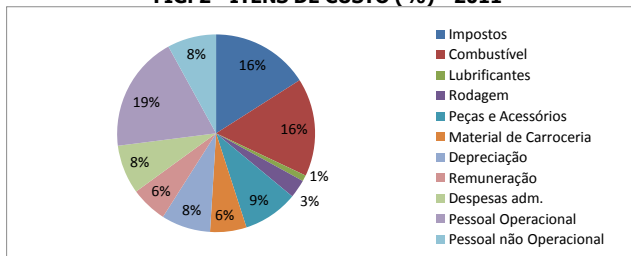
**1. DADOS OPERACIONAIS - CONCESSÃO**

|   |                       |
|---|-----------------------|
| Empresas registradas - sistema regular  | <b>24</b>             |
| Linhas                                  | <b>302</b>            |
| Frota cadastrada - ônibus               | <b>796</b>            |
| Motoristas (média)                      | <b>938</b>            |
| Serviços complementares (executivo,...) | <b>62</b>             |
| Passageiros transportados               | <b>27.349.175</b>     |
| Distância percorrida (km)               | <b>43.087.729,4</b>   |
| Viagens realizadas                      | <b>610.764</b>        |
| Custo / Quilômetro (R\$/km)             | <b>4,3054</b>         |
| Coefficiente tarifário                  | <b>0,168240</b>       |
| Receita                                 | <b>164.822.971,51</b> |
| ICMS                                    | <b>19.063.961,36</b>  |

**FIG. 1 - CUSTO / KM - Período de 2005 a 2011**



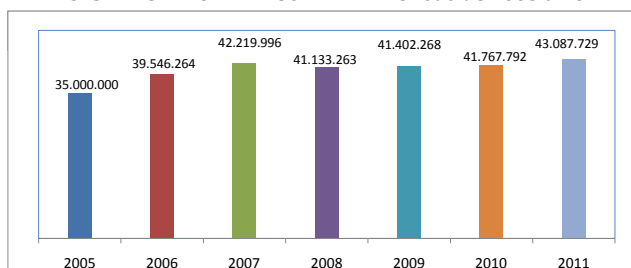
**FIG. 2 - ITENS DE CUSTO (%) - 2011**



**2. DADOS OPERACIONAIS - AUTORIZAÇÕES**

|   |                  |
|---|------------------|
| Empresas registradas - Fret. / Turismo e Locadoras    | <b>597</b>       |
| Renovação registro                                    | <b>264</b>       |
| Frota cadastrada Fret. / Turismo, Locadoras e SFC (*) | <b>3.588</b>     |
| Fretamento contínuo (nº de autorizações)              | <b>161</b>       |
| . Passageiros transportados                           | <b>1.056.720</b> |
| . Total de viagens realizadas                         | <b>1.392</b>     |
| . Distância percorrida (km)                           | <b>811.322</b>   |

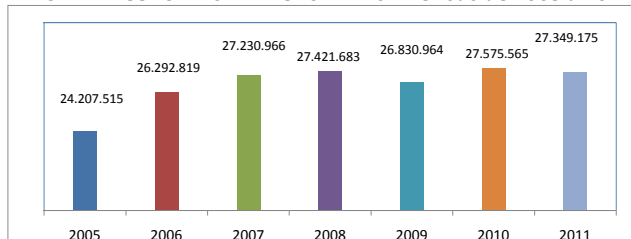
**FIG. 3 - DISTÂNCIA PERCORRIDA - Período de 2005 a 2011**



**3. DADOS OPERACIONAIS - Veículo Carga Adaptado**

|                      |            |
|----------------------|------------|
| Empresas             | <b>40</b>  |
| Pessoa Física        | <b>21</b>  |
| Veículos autorizados | <b>114</b> |

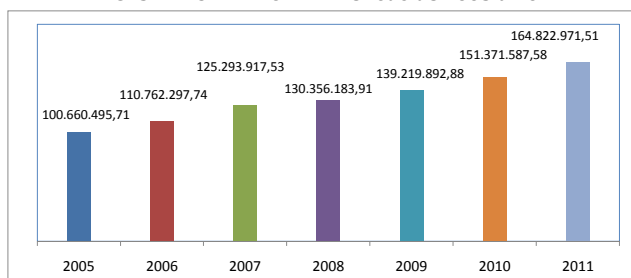
**FIG. 4 - PASSAGEIRO TRANSPORTADO - Período de 2005 a 2011**



**4. FISCALIZAÇÃO**

|  |            |
|--|------------|
| Autuações aplicadas - Serviço Regular      | <b>58</b>  |
| Autuações aplicadas - Fretamento / Turismo | <b>533</b> |
| Veículos apreendidos                       | <b>38</b>  |
| Recursos ao CTI (**)                       | <b>380</b> |
| Recursos deferidos                         | <b>103</b> |
| Recursos indeferidos                       | <b>118</b> |
| Recursos não conhecidos / intempestivos    | <b>78</b>  |

**FIG. 5 - RECEITA TOTAL - Período de 2005 a 2011**



(\*) SFC - Sem Fins Comerciais

(\*\*) CTI - Conselho de Transporte Intermunicipal;